


## การใช้งานและรับ License Windows

1. เข้าหน้าเว็บไปที่ <http://sw.rmutsv.ac.th/>
2. Login Username, Password ด้วย e-Passport



3. Download โปรแกรม BitTorrent Sync ที่เว็บ <http://www.getsync.com/>
4. คลิกที่เมนู Microsoft Windows



5. เลือก Windows ที่ต้องการ Download

ประเภท: Microsoft Windows

Tags: Microsoft Windows

- Windows 7 Enterprise 32 bit
- Windows 7 Enterprise 64 bit
- Windows 7 Professional 32 bit
- Windows 7 Professional 64 bit
- Windows 8 Enterprise 32 bit
- Windows 8 Enterprise 64 bit
- Windows 8 Professional 32 bit
- Windows 8 Professional 64 bit
- Windows 8.1 Enterprise 32 bit
- Windows 8.1 Enterprise 64 bit
- Windows Server Datacenter 2008 R2
- Windows Server Datacenter 2012
- Windows Server Enterprise 2008 R2
- Windows Server Standard 2008 R2
- Windows Server Standard 2012
- Windows XP Professional Service Pack 3 32 bit

6. เมื่อเลือก Windows ที่ต้องการ Download แล้ว ให้คัดลอก key ไปใส่ในโปรแกรม BitTorrent Sync

## Windows 7 Enterprise 32 bit

Submitted by admin on Thu, 08/29/2013 - 14:10

Folder secret:

[Uk9OTFmX7go3k6Jt395BZJgG1ztwDz6LRh9ReWVqUAdDlBudlKrlLeLprJtf8Az0lpcCCrOlz0xHibGKM5FZcbqdXumgnwUY8QQ0BXRr/0WG5A+WfhohdIYZQmN9FOen/H97MtGQ](http://sw.rmutsv.ac.th/UY8QQ0BXRr/0WG5A+WfhohdIYZQmN9FOen/H97MtGQ)

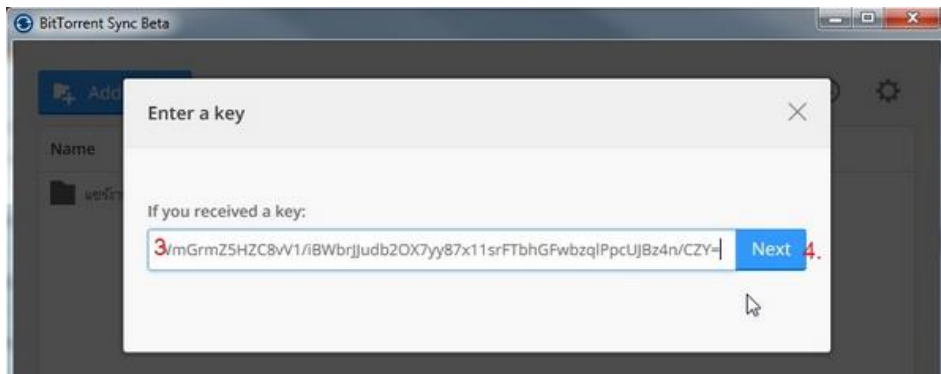
คัดลอก

7. เปิดโปรแกรม BitTorrent Sync ขึ้นมา คลิกที่รูปเฟือง (1)

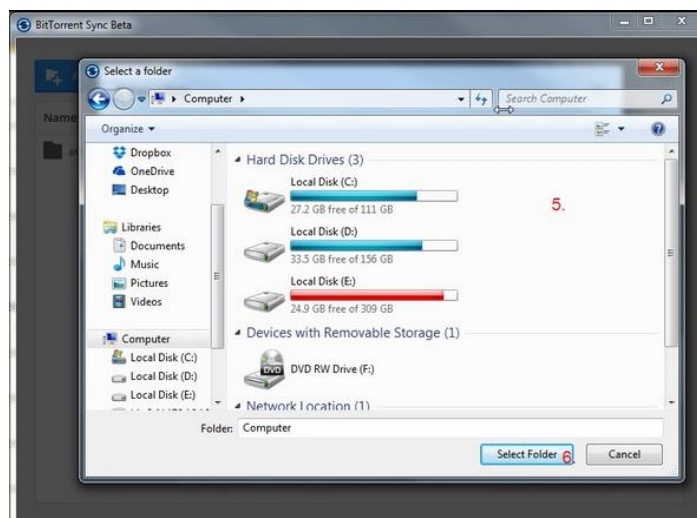


8. คลิก Enter a key ... (2)

9. นำ Folder secret จากเว็บ <http://sw.rmutsv.ac.th> มาใส่ในช่องว่าง if you received a key : (3)



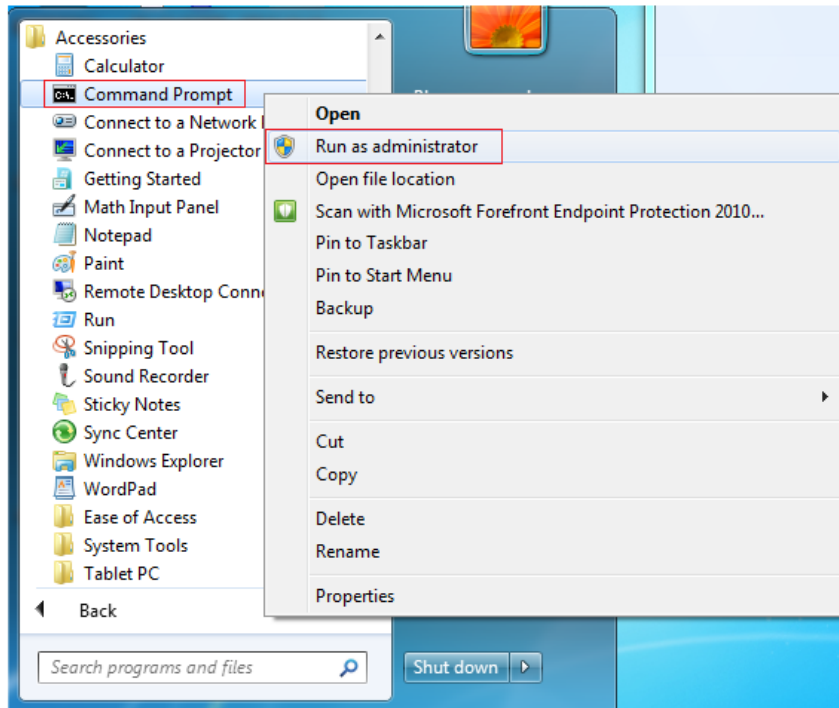
10. คลิก Next (4) เพื่อจะจัดเก็บข้อมูลไว้ที่ไหน (5)



11. คลิก Select Folder รอกการ Sync ข้อมูล

12. เมื่อลง Windows ที่ต้องการเสร็จแล้วให้ Activate Windows ตามขั้นตอนดังนี้

12.1 ระบบปฏิบัติการ Windows ให้เปิดโปรแกรม command prompt ด้วยวิธีการกด Start > Run พิมพ์คำสั่ง cmd และคลิกเมาส์ขวามือเลือก “Run as Administrator” หรือ ตามรูป



12.2 ในหน้าต่าง command prompt ได้เรียกทอริปัจจุบันอยู่ที่ C:\Windows\System32 พิมพ์คำสั่ง cscript slmgr.vbs /skms kms.rmutsv.ac.th กดปุ่ม Enter

12.3 พิมพ์คำสั่ง cscript slmgr.vbs /ato กดปุ่ม Enter

12.4 จบกระบวนการลงทะเบียน Windows activation.

```
Administrator: Command Prompt
Microsoft Windows [Version 6.3.9600]
(c) 2013 Microsoft Corporation. All rights reserved.

C:\Windows\system32>cscript slmgr.vbs /skms kms.rmutsv.ac.th
Microsoft (R) Windows Script Host Version 5.8
Copyright (C) Microsoft Corporation. All rights reserved.

Key Management Service machine name set to kms.rmutsv.ac.th successfully.

C:\Windows\system32>cscript slmgr.vbs /ato
Microsoft (R) Windows Script Host Version 5.8
Copyright (C) Microsoft Corporation. All rights reserved.

Activating Windows(R), Professional edition (354d964a-56e7-43c5-a93f-287a7a750bd
4) ...
Product activated successfully.

C:\Windows\system32>
```